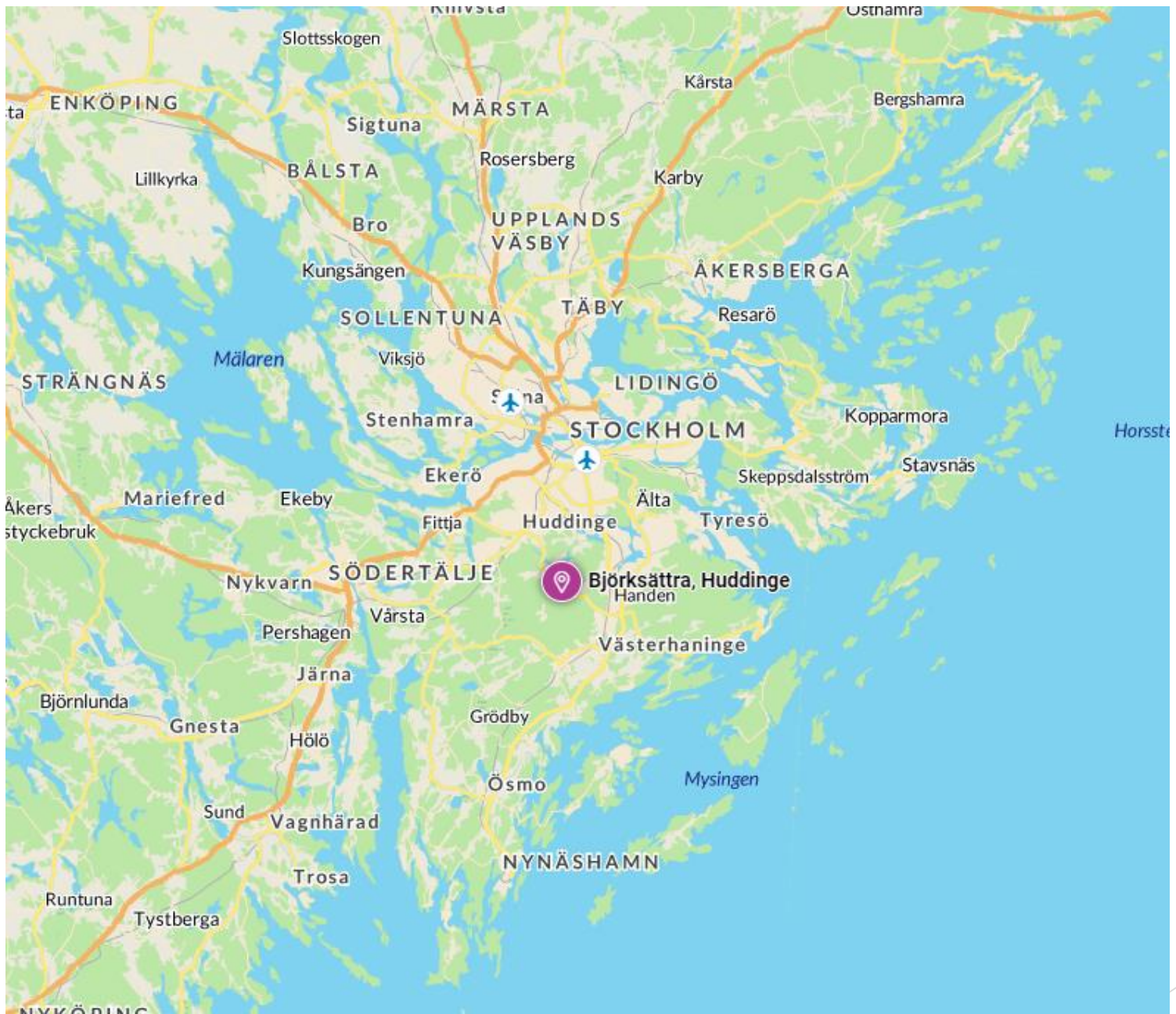


# Tätortsnära lantbruk

Björksättra gård i Huddinge

Lasse Gillberg



# Att driva lantbruk i en lantbruksmässig glesbygd

- ▶ Vem är jag?
- ▶ Björksättra gård
- ▶ Infrastrukturprojekt i vår närhet
- ▶ Tips!

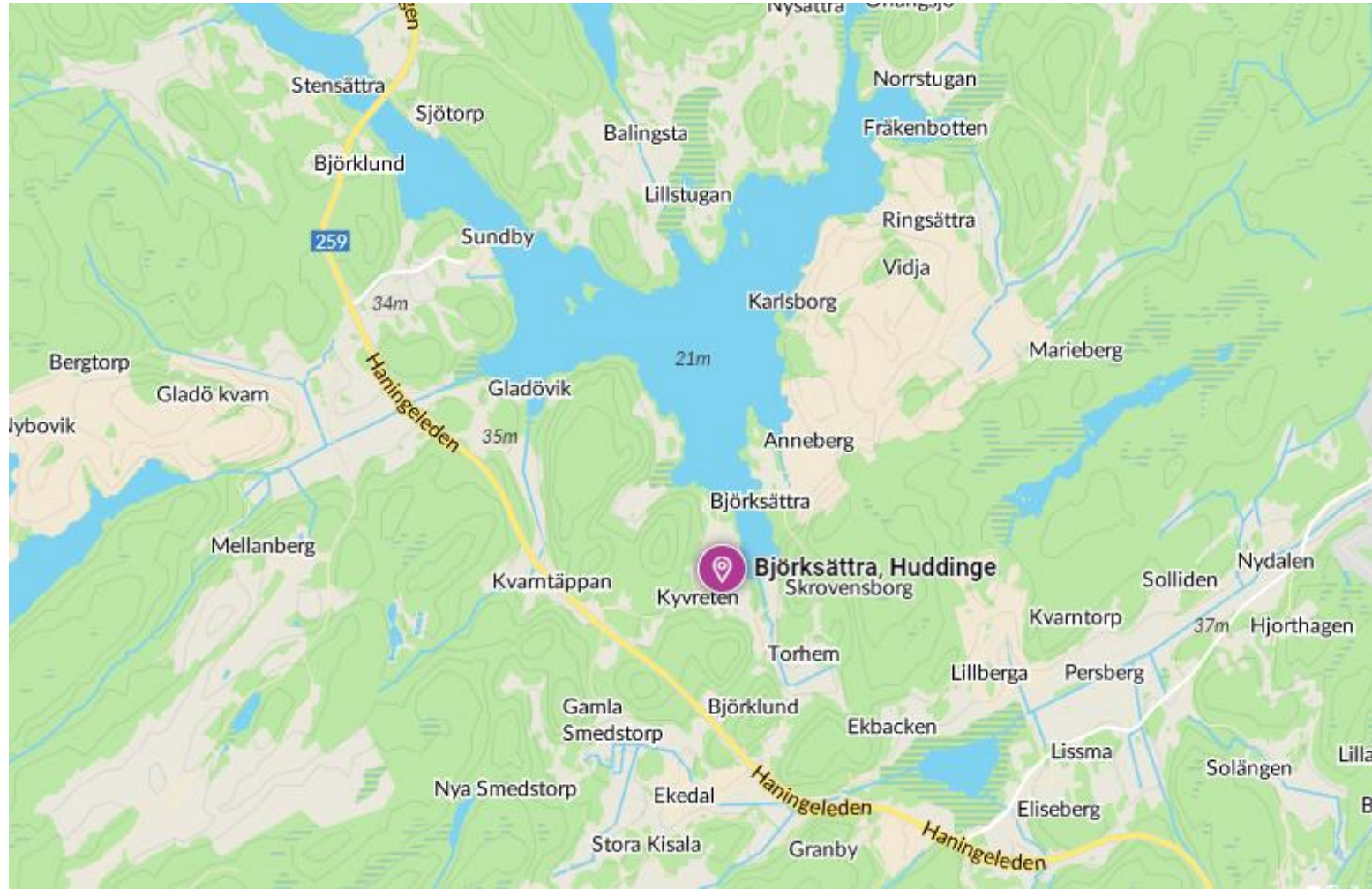
# Vem är Lasse Gillberg?

- ▶ Uppvuxen med asfalt under fötterna, Farsta
- ▶ Hästar, Ågesta Ridskola
- ▶ Berga Lantbruksskola, Västerhaninge
- ▶ Lantmästare, SLU, Sveriges Lantbruksuniversitet Alnarp
- ▶ 7 år Länsstyrelsen Västernorrland
- ▶ 2006 "Vill du bli mjölkbonde i Huddinge kommun?"

# Björksättra gård i Huddinge

- ▶ Gamla anor
- ▶ 100 ha åker
- ▶ 50 ha naturbetesmark/gammal åkermark
- ▶ 120 nötkreatur
- ▶ Hästar
- ▶ Får
- ▶ 1997-2007 Eko-mjolk
- ▶ Arla minior 2007-2017 ca 2 500 barn per år
- ▶ Arla kosläpp 2012-2018 ca 4000 besökare per år
- ▶ 2018 Eko-uppfödning kött djur







*Bild. Väg 259 Gladö kvarn-Jordbro har en hög andel tung trafik.*

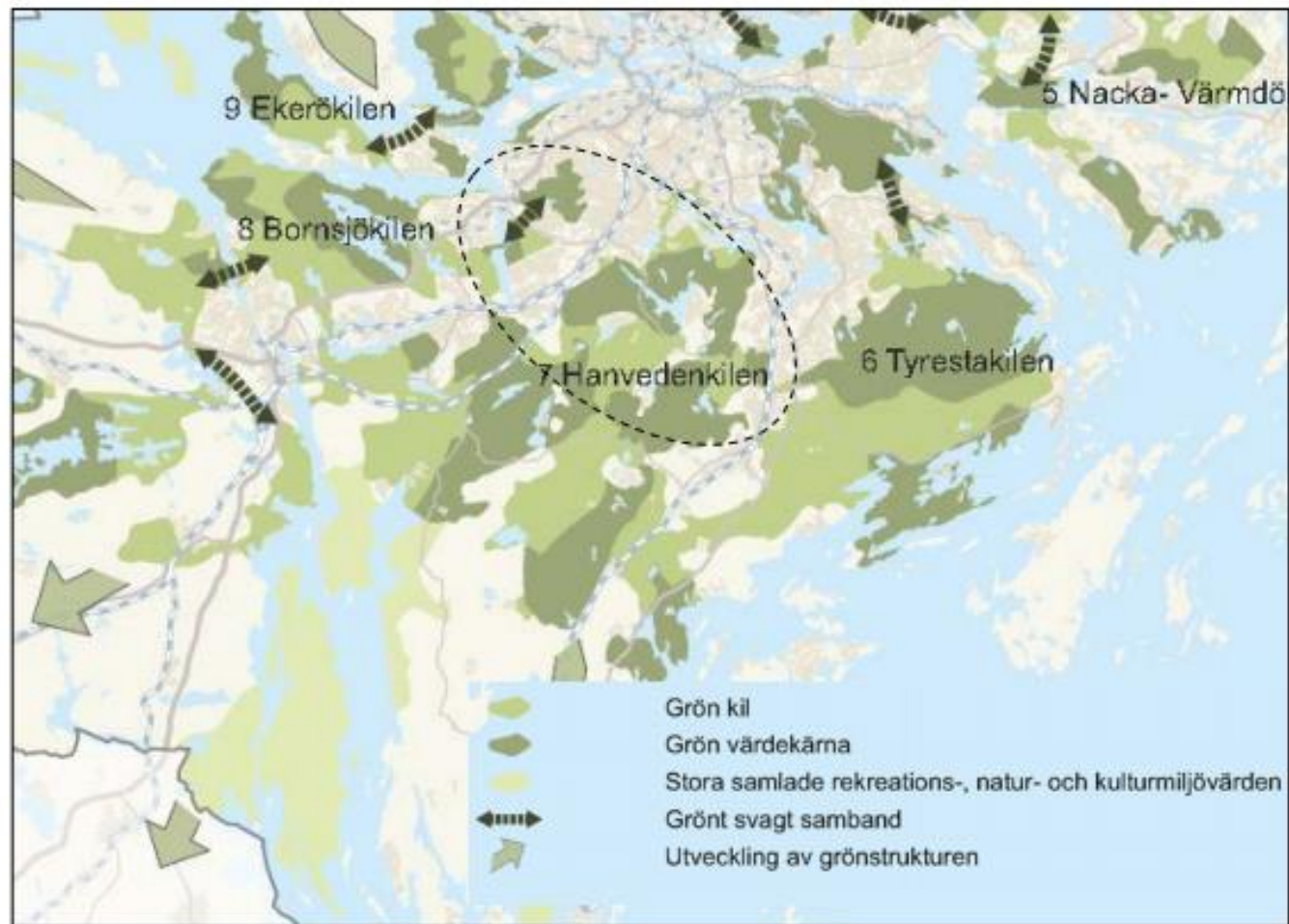


*Bild. Nuvarande situation på väg 259 i Glömsta.*

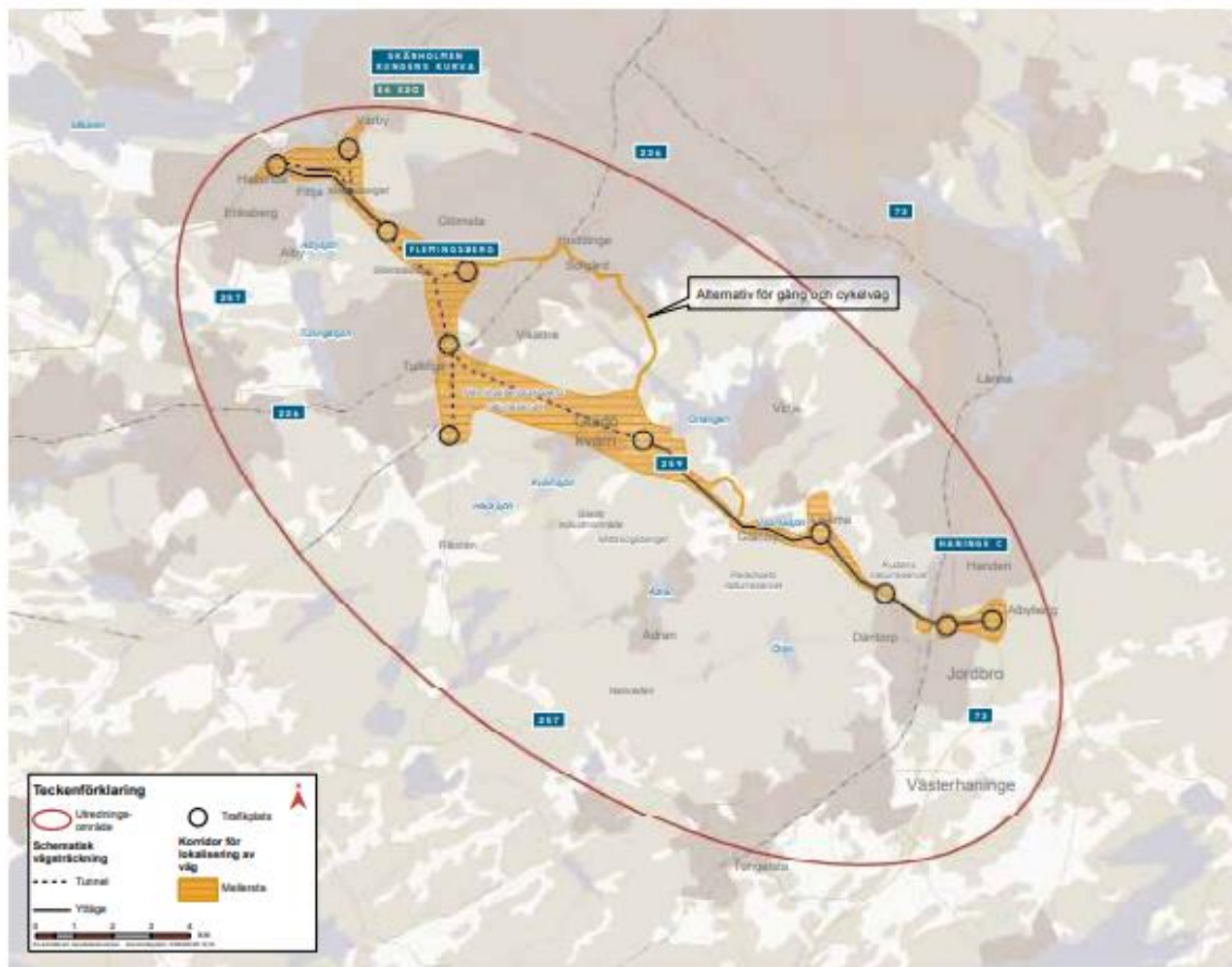


# Infrastrukturprojekt i vår närhet

- ▶ Tvärförbindelse Södertörn
  - ▶ Geologiska undersökningar och arkeologiska utgrävningar
  - ▶ Nya kraftledningar
  - ▶ Nya GC-vägar
  - ▶ Planer för nya förskolor/skolor
  - ▶ Vandringsleder för friluftslivet
  - ▶ Ridled
  - ▶ Parkeringar för friluftslivet
  - ▶ Røjning av kraftledningsgator
  - ▶ VA till Gladö
  - ▶ Utbyggd väg till Sofielunds avfallsanläggning
- 
- ▶ Tid för samråd, besiktningar och återställning av körskador



**Figur 3.20. Gröna kilar och värdekärnor med utredningsområdet inlagt. RUFSS 2010.**



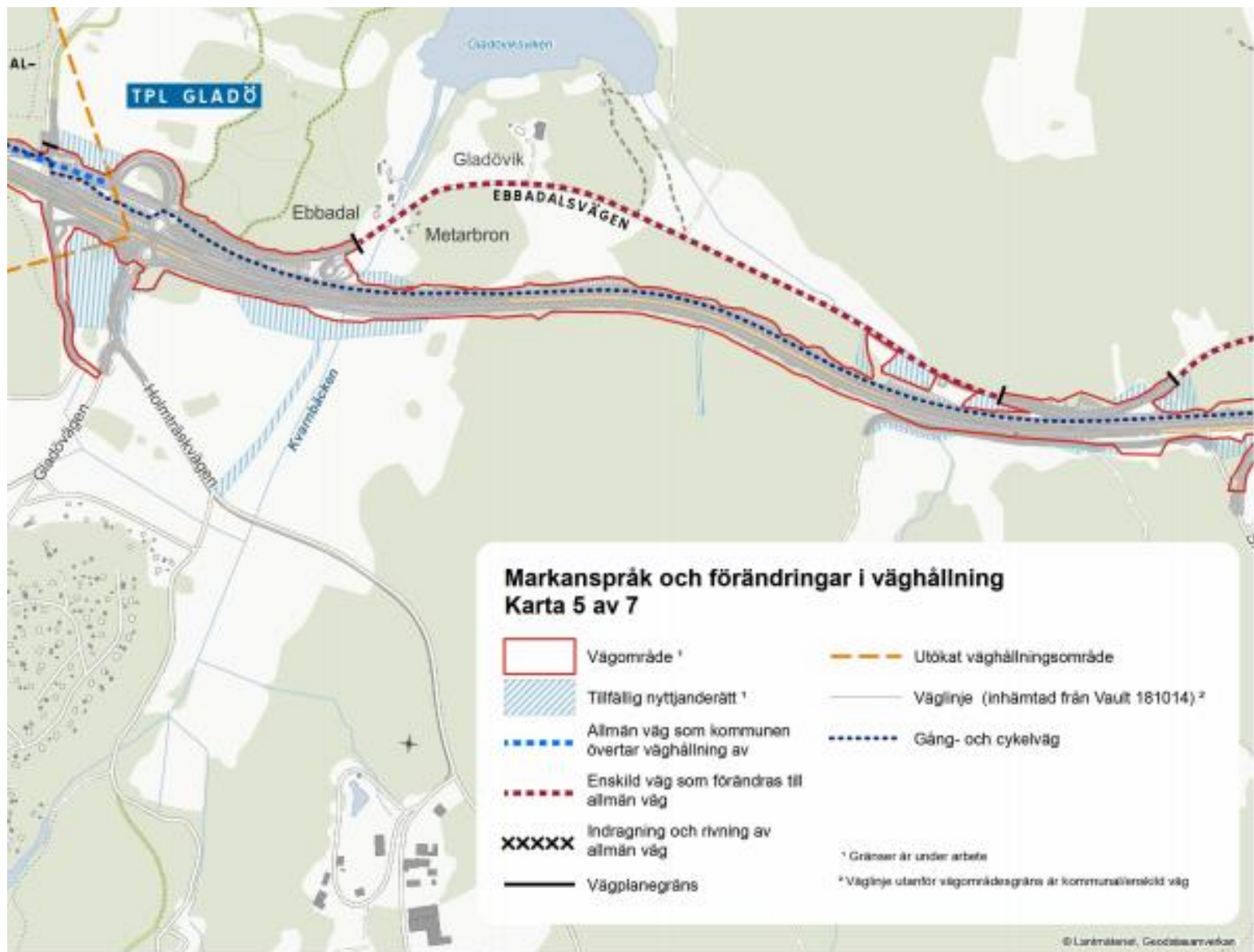
Mellersta Korridoren



# GLADÖ







# Utmaningar för lantbrukets fordon

- ▶ Vassa kantstenar
- ▶ Avsmalningar vid övergångsställen, busshållplatser, farthinder
- ▶ Smala cirkulationsplatser
- ▶ Mycket trafik med hög medelhastighet







Foto: Kent Olsson, dt.se



# Tips!

- ▶ Ta kontakt med lantbrukare/arrendatorer tidigt i projektering/samråd
- ▶ Kontakta LRF:s kommungrupp för samråd